

URZĄD MIASTA TYCHY



TYSKI INFORMATOR OBRONY CYWILNEJ



Co robić,
gdy pojawi się zagrożenie?

Informator wydany ze środków pozyskanych ze Śląskiego Urzędu
Wojewódzkiego w ramach szkolenia dot. powszechnej samoobrony.

Treści zawarte w informatorze opracował zespół Wydziału Zarządzania
Kryzysowego Ochrony Ludności, Spraw Obronnych i Pionu Ochrony Urzędu
Miasta Tychy.

Forma elektroniczna niniejszego informatora dostępna jest na stronie:
<http://bip.umtychy.pl/jednostki-organizacyjne-um/informacje/PZK>

Szanowni Mieszkańcy Miasta Tychy !!!

W dobie postępującego rozwoju cywilizacyjnego następuje również wzrost liczby i poziomu zagrożeń na jakie narażeni jesteśmy każdego dnia. Ponieważ nie można ich uniknąć, możemy starać się do nich przygotować wcześniej, aby w chwili kiedy niebezpieczeństwo dotyka Nas bezpośrednio postępować racjonalnie i starać się zminimalizować jego skutki.

W tym celu miasto Tychy, korzystając ze środków otrzymanych ze Śląskiego Urzędu Wojewódzkiego, postanowiło wydać poradnik, który poprzez praktyczne wskazówki pomoże nam odpowiednio się przygotować oraz sprostać różnego rodzaju katastroficznym oraz niepożądanym wydarzeniom. Znajdziecie tu Państwo informacje i wskazówki, które mogą wydać się Wam oczywiste. Jednak w przypadkach niebezpieczeństwa często zapomina się o najprostszych i najskuteczniejszych sposobach zabezpieczenia.

Jestem przekonany, że wskazówki zawarte w tym poradniku, pomogą Państwu lepiej opanować sytuację w chwilach zagrożenia, zwrócą uwagę jak odpowiednio się zabezpieczyć, oraz pomogą efektywnie współpracować ze służbami ratowniczymi.

Wydając ten poradnik mamy jednocześnie nadzieję, że nigdy nie nastąpią okoliczności, w których wiedza w nim zawarta będzie Państwu przydatna w praktyce.



TYCHY
Prezydent Miasta Tychy
Szef Obrony Cywilnej Miasta
/-/Andrzej Dziuba



I. Co zrobić gdy pojawi się zagrożenie?

Jak się przygotować na wypadek katastrofy lub klęski żywiołowej?

Jeśli katastrofa wydarzy się w Twoim miejscu zamieszkania władze lokalne oraz służby ochrony ludności będą próbować Ci pomóc. Lecz Ty także musisz być przygotowany. Ratownicy mogą nie być w stanie dotrzeć do Ciebie natychmiast po wystąpieniu katastrofy lub mogą być zmuszeni koncentrować swoje wysiłki w innym miejscu. Należy wiedzieć, co robić w przypadku zagrożenia, gdzie szukać schronienia, jak przygotować się do ewakuacji, jak ułatwić sobie przebywanie w pomieszczeniach przeznaczonych do tymczasowego zakwaterowania. Jak ograniczyć skutki katastrofy. Jak zabezpieczyć dobytek przed zniszczeniem.

1. POWÓDŹ I PODTOPIENIA

WODA - jeden z najgroźniejszych żywiołów, który powoduje statystycznie największe straty materialne. Doświadczenia ostatnich lat dowodzą, że zagrożenie powodzią i podtopieniem może wystąpić praktycznie wszędzie. Groźne są nie tylko duże rzeki, ale także intensywne opady oraz niewielkie ciekі wodne.

Ryzyko powodzią wystąpienia powodzi i podtopień na terenie Tychów:

Jak wynika z analizy danych historycznych, na terenie miasta występuje zagrożenie powodziowe. Jest to związane są z występowaniem w okresie letnim deszczy rozlewnych (Mleczna, Gostynia) lub deszczy nawalnych (pozostałe ciekі). Dotyczy to w pierwszym rzędzie dolin Gostyni i Mlecznej. Poważniejsze skutki powodziowe w przeszłości występowały ponadto w dolinach potoków: Wilkowyjskiego, Tyskiego, Mąkołowskiego i Paprocańskiego oraz wokół Jeziora Paprocańskiego. Gostynia, Mleczna oraz Potok Tyski (poniżej ul. Beskidzkiej) posiadają szerokie doliny o dużym potencjale retencyjnym. Daje to możliwość kontrolowanego rozlewania się wód powodziowych w obrębie niezabudowanych i ekstensywnie zagospodarowanych dolin, w tym tworzenia obiektów małej retencji.

Wały powodziowe skutecznie chronią doliny przed zalaniem wodami rzecznyimi, stanowią jednak barierę na drodze spływu wód deszczowych, powodując podtopienia przyległych do nich terenów, W celu ochrony przed powodzią nie zostały dotychczas wykorzystane możliwości retencyjne fragmentów płaskodennych dolin Gostyni, Mlecznej i Potoku Tyskiego (poniżej ul. Beskidzkiej), polegające na kontrolowanym rozlewaniu się wód powodziowych w obrębie niezabudowanych i ekstensywnie zagospodarowanych dolin. Niedostateczne jest także zabezpieczenie dolin przez wały przeciwpowodziowe (blokada odpływu wód deszczowych z części dolin położonych poza wałami).

Największe zagrożenie powodziowe tworzy Gostynia. Fala powodziowa docierająca do miasta od strony Wyr rozlewa się najpierw na łąkach powyżej Jeziora Paprocańskiego, przedostając się do koryta Starej Gostyni i przyczyniając się do szybkiego wypełnienia rezerwy powodziowej zbiornika. W przypadku nadzwyczajnego zwiększenia możliwości retencyjnych Jeziora Paprocańskiego, poprzez zamknięcie zastawki jazu, uzyskany poziom piętrzenia (243 m. n.p.m.) powoduje zalewanie zagospodarowanych brzegów zbiornika oraz utworzenie dużego rozlewiska w strefie cofki. Gostynia poniżej Jeziora Paprocańskiego posiada wysoką klasę obwałowań, co pozwala bezpiecznie przeprowadzić wody wezbraniowe, aż do granicy z Bieruniem. W czasie powodzi wystąpią znaczące podtopienia terenów rolnych w Cielmicach oraz terenów mieszkaniowych w Paprocach (zwłaszcza w rejonie ul. Targiela). Wynika to, przy wysokim stanie wód w rzece, z braku możliwości spływu wód opadowych do odbiornika (zamknięte kłapy zwrotne).

Wody Mlecznej w czasie powodzi powodują zalania i podtopienia znacznych powierzchni terenu. Pomimo zmodernizowania wałów przeciwpowodziowych, gromadzące się na zawale wody powodować będą zalanie znajdujących się tam użytków rolnych. W przypadku Mlecznej dodatkowo należy wziąć pod uwagę niekorzystne skutki szybkiej urbanizacji górnej części zlewni na terenie Katowic oraz w Mąkołowcu, Czułowie, Wartogłowcu i Wygorzelach, zwiększające prawdopodobieństwo silnych wezbrań na rzece oraz dopływu dużych ilości wód deszczowych na zawale.

Jezioro Paprocańskie tworzy potencjalne zagrożenie zalewowe w dolinie Gostyni w przypadku awarii zapory. Przy założeniu, że zniszczona zostaje część zapory wraz z rozmyciem fragmentu korpusu grobli, zasięg i prędkość przemieszczania się fali awaryjnej wskazuje na zagrożenie części doliny Gostyni w rejonie Paprocach (zwłaszcza powyżej ul. Beskidzkiej) i Cielmic (tereny rolne). Wstępna ocena ryzyka powodziowego, wykonana przez Prezesa Krajowego Zarządu Gospodarki Wodnej w grudniu 2011 r., wskazuje fragmenty dolin Gostyni i Mlecznej jako obszary, na których wystąpienie powodzi jest prawdopodobne.

Przygotuj się do powodzi, zanim ona ciebie zaskoczy!!!

- nie planuj budowy w miejscu, o którym wiadomo, że położone jest na terenie zagrożonym zalaniem ze strony pobliskiego zbiornika lub ciekі wodnego;
- zorientuj się w urzędzie gminy (miasta) czy mieszkasz na terenie zagrożonym powodzią oraz czy Twój dom położony jest powyżej czy poniżej powodziowych poziomów wody. Pomoże Ci to ocenić ryzyko;

- ubezpiecz mienie na wypadek powodzi, co pozwoli przynajmniej częściowo zrehabilitować straty nią spowodowane;
- przechowuj polisy ubezpieczeniowe, dokumenty, wartościowe przedmioty w bezpiecznym miejscu;
- naucz domowników sposobu odłączania zasilania w energię elektryczną oraz odcinania dopływu gazu;
- zgromadź materiały i podstawowe narzędzia budowlane, przydatne do zabezpieczenia budynku przed niewielkim zagrożeniem powodziowym (worki, piasek, folia plastikowa, gwoździe).

Po ogłoszeniu stanu pogotowia lub alarmu, a także w czasie powodzi:

- zapoznawaj się z komunikatami przekazywanymi poprzez środki masowego przekazu i nie wracaj do domu, dopóki nie będziesz miał pewności, że jest to bezpieczne;

W czasie wystąpienia zagrożenia Instytut Meteorologii i Gospodarki Wodnej (bezpłatnie) udostępnia dane meteorologiczne na stronie internetowej www.imgw.pl

- stosuj się do zaleceń przekazywanych przez lokalne władze dotyczących sposobu postępowania;
- przygotuj w części budynku nie narażonej na zalanie zapasy umożliwiające przetrwanie, w postaci: żywności, wody pitnej, środków opatrunkowych, niezbędnych leków, zastępczego oświetlenia (latarka, świeczka, itp.);
- postaraj się zgromadzić zapasy wody do celów spożywczych i sanitarnych;
- przenieś cenne przedmioty i wyposażenie domu na wyższe kondygnacje budynku, by zabezpieczyć je przed zniszczeniem;
- przygotuj się do ewentualnej ewakuacji; zapakuj dokumenty i najcenniejsze części dobytku;
- jeśli jest taka potrzeba lub wydane zostało zalecenie, odetnij dopływ energii elektrycznej i gazu do budynku;
- w przypadku niebezpieczeństwa natychmiast przemieszczaj się na wyżej położone obszary. Nie czekaj na wezwanie do ewakuacji;
- przebywając wewnątrz budynku ulokuj się na najwyższej kondygnacji, w pobliżu zgromadzonych zapasów i dobytku, przeznaczonego do zabrania w razie ewakuacji;
- spróbuj zabezpieczyć dom przed zalaniem, poprzez wykorzystanie np. worków z piaskiem;
- nie wykorzystuj do celów spożywczych i sanitarnych wód pochodzących ze zbiorników zanieczyszczonych w wyniku powodzi;
- nie poruszaj się po obszarach zalanych wodą, jeśli woda przemieszcza się szybko.
- **Fala powodziowa o głębokości kilkunastu centymetrów może przewrócić dorosłego człowieka!!!**
- jeśli musisz przekroczyć zalany obszar, użyj tyczki do badania gruntu przed sobą;
- w miarę możliwości zapobiegaj tworzeniu się atmosfery paniki, bądź rozsądny, zachowaj trzeźwość umysłu.

Zgłoś się ochotniczo do pomocy w walce z powodzią. Do tego celu nie są potrzebne specjalne kwalifikacje. Twoja pomoc może się przyczynić do znacznego zminimalizowania strat spowodowanych powodzią. Informacje o tym, gdzie możesz być potrzebny, znajdziesz w

**Sztabie Kryzysowym.
tel. (32)323-24-51, (32)776-39-10**

Po powodzi:

- stosuj się do komunikatów podawanych przez środki masowego przekazu i nie wracaj do domu, dopóki nie będziesz miał pewności, że jest to bezpieczne;
- jak najdłużej pozostań poza zasięgiem wód powodziowych, gdyż mogą być skażone np. produktami ropopochodnymi, nie oczyszczonymi ściekami, bakteriami chorobotwórczymi itp. Mogą być także pod napięciem z uszkodzonych linii energetycznych;
- bądź ostrożny, gdy wjeżdżasz na tereny dotknięte powodzią. Drogi mogą być osłabione i nie wytrzymać ciężaru Twojego samochodu (ciągnika), czy innego pojazdu;
- po powrocie do domu dokonaj jego szczegółowych oględzin. Sprawdź stan fundamentów, ścian, podłóg, sufitów, drzwi i okien. Upewnij się, że budynek nie grozi zawaleniem, W razie jakichkolwiek wątpliwości skorzystaj z pomocy fachowca. Sprawdź także stan przewodów elektrycznych i gazowych;
- przed przystąpieniem do prac na terenie popowodziowym zabezpiecz się w odzież ochronną (gumowe buty, rękawice);
- przed rozpoczęciem eksploatacji instalacji wodno - kanalizacyjnej sprawdź całość rur wodociągowych i funkcjonowanie systemu odprowadzania ścieków oraz sprawność zbiorników sanitarnych i szamb, by uniknąć niebezpieczeństwa zakażeń i zatruc;

- rozpocznij wypompowywanie wody z piwnic, gdy poziom wody w gruncie będzie niższy niż w zalanej piwnicy, pamiętaj, że odpompowywania należy dokonywać stopniowo, nie więcej niż kilka cm na godzinę oraz do 1/3 pierwotnego poziomu wody dziennie, by uniknąć uszkodzenia struktury fundamentów;
- jeśli jest to możliwe, uruchom ogrzewanie budynku lub skorzystaj z przenośnych urządzeń grzewczych;
- by uniknąć rozwoju grzybów i pleśni, usuń: tynki, tapety, płyty gipsowo – kartonowe, wykładziny dywanowe i PCW oraz panele;
- zalane przez powódź studnie, ujęcia wody, ustępy, łazienki oraz urządzenia sanitarne oczyść, wysusz i odkaż za pomocą wapna chlorowanego, by uniknąć zakażeń chorobami zakaźnymi;
- wyrzuć całą żywność, która miała kontakt z wodą powodziową. Usuń także opadłe w wyniku powodzi zwierzęta (w tym celu skontaktuj się z urzędem gminy);
- wodę do picia, płukania owoców i warzyw spożywanych na surowo oraz do mycia zębów gotuj przed użyciem;
- **poinformuj odpowiednie służby o zerwanych liniach energetycznych, nieszczelności rurociągu gazowego lub o innych zagrożeniach.**



Stan techniczny budynku pomogą Ci ocenić:

- Śląska Okręgowa Izba Inżynierów Budownictwa
Tel. (32) 608 07 22
www.slk.piib.org.pl
- Powiatowy Inspektorat Nadzoru Budowlanego
Tel. (32) 227 50 89
<http://www.pinb.pl>

EWAKUACJA

W razie potrzeby Prezydent Miasta Tychy może ogłosić ewakuację z rejonów zagrożonych wydając stosowne zarządzenie, w którym zostaną ogłoszone szczegóły ewakuacji. Do przewozu osób ewakuowanych wykorzystywać się będzie środki komunikacji miejskiej.

2. POŻAR

Straż Pożarna tel.(32) 227-20-11/112/998

Zasady oraz sposoby ochrony pożarowej w mieście Tychy zostały opracowane w załączniku funkcyjnym do Planu Zarządzania Kryzysowego Miasta Tychy opracowanym przez Komendanta Miejskiego Państwowej Straży Pożarnej w Tychach.

OGIEŃ - rozprzestrzenia się szybko i najczęściej nie ma czasu na zabieranie kosztownych rzeczy czy telefonowanie. Wysoka temperatura i dym są tak samo niebezpieczne jak płomień. Zachłyśnięcie się bardzo gorącym powietrzem może spowodować poparzenie płuc. Pożar wytwarza trujące gazy, które mogą zakłócić orientację człowieka i spowodować osłabienie czynności ruchowych oraz ospałość.

W czasie powstania pożaru:

- zaalarmuj osoby będące w strefie zagrożenia;
- wezwij straż pożarną **tel.(32) 227-20-11/112/998**;
- przystąp niezwłocznie, przy użyciu miejscowych środków gaśniczych do gaszenia pożaru i niesienia pomocy osobom zagrożonym.
W przypadku zaistnienia takiej konieczności przystąp do ewakuacji ludzi i mienia. Czynności te wykonuj w taki sposób aby nie doszło do powstania paniki jaka może ogarnąć ludzi będących w zagrożeniu, które wywołuje u ludzi ogień i dym;
- jeśli ubranie pali się na Tobie zatrzymaj się, połóż na ziemi i obracaj do chwili zduszenia ognia, ucieczka spowoduje tylko zwiększenie płomienia;
- nie gaś urządzeń elektrycznych wodą mogą być pod napięciem. Postaraj się odłączyć zasilanie elektryczne;
- **nie próbuj gasić ognia, którego nie jesteś w stanie opanować. Wyprowadź wszystkie osoby zagrożone w bezpieczne miejsce i w razie potrzeby udziel pierwszej pomocy;**
- gdy pożar i swąd dymu obudzi Cię ze snu zbadaj czy drzwi są ciepłe, jeśli tak, to nie otwieraj ich, lecz użyj innych dróg, by opuścić pomieszczenie (np. przez okno jeśli jest to możliwe);
- jeśli nie możesz wyjść z pomieszczenia, uszczelnij drzwi, kanały wentylacyjne by nie przedostał się przez nie dym, otwórz okno i wzywaj pomoc;
- jeśli musisz wyjść przez pomieszczenia zadymione, to zakryj usta i nos ręcznikiem, okryj się czymś nie palnym lub mokrym kocem i przemieszczaj się tuż przy podłodze dym i gorące powietrze unosi się do góry, a dołem powietrze jest bardziej czyste i chłodne;
- opuszczając mieszkanie, zabierz ze sobą wszystkich domowników. Dzieci potrafią chować się przed ogniem w miejscach, z których ich nie widać: w szafie, pod łóżkiem, pod pościelą itp.



Po pożarze:

- nie wchodź do zniszczonego przez ogień budynku zanim uprawnione organy nie stwierdzą, że jest bezpieczny pod względem budowlanym, energetycznym, itp., dachy i stropy mogą być osłabione i wymagać naprawy;
- gdy potrzebujesz mieszkania, żywności lub straciłeś w pożarze osobiste przedmioty, zwróć się do gminy lub skontaktuj się z organizacjami wspomagającymi poszkodowanych;
- wezwij agenta ubezpieczeniowego przed wyrzuceniem zniszczonych przedmiotów. Jeśli jesteś dzierżawcą lub lokatorem wezwij właściciela;
- wyrzuć żywność, napoje, które narażone były na wysoką temperaturę i dym, a leki poddaj utylizacji;
- jeśli posiadasz sejf lub masywną metalową skrzynię nie próbuj jej otwierać, może ona utrzymywać wysoką temperaturę przez wiele godzin. Jeśli otworzysz drzwi przed jej wychłodzeniem, powietrze z zewnątrz w połączeniu z wysoką temperaturą wewnątrz sejfu może spowodować zapalenie się zawartości;
- poinformuj przyjaciół, krewnych, agenta ubezpieczeniowego, pracodawcę, szkołę, urząd pocztowy o miejscu twojego tymczasowego zakwaterowania


3. WYPADKI Z NIEBEZPIECZNYMI SUBSTANCJAMI CHEMICZNYMI

Straż Pożarna tel.(32) 227-20-11/112/998

WYPADKI Z NIEBEZPIECZNYMI SUBSTANCJAMI CHEMICZNYMI - mogą wystąpić na skutek nieprzewidzianych awarii, katastrof lub klęsk żywiołowych, może nastąpić zagrożenie naturalnego środowiska człowieka, zagrożenie zdrowia lub życia mieszkańców spowodowane przez obiekty stałe (zakłady chemiczne, składnice, magazyny) lub ruchome (cysterny samochodowe i kolejowe).

ZAPAMIĘTAJ !!!

Pojazdy samochodowe przewożące substancje niebezpieczne są oznakowane pomarańczowymi prostokątnymi tablicami z czarnymi napisami cyfrowymi określającymi rodzaj niebezpiecznej substancji według międzynarodowych oznaczeń, umieszczonymi z tyłu i przodu pojazdu, w następujący sposób:



W górnej części tablicy oznacza się za pomocą kodu dwu- lub trzycyfrowego właściwości niebezpieczne Toksycznych Środków Przemysłowych. Pierwsza cyfra numeru określa zasadniczą właściwość niebezpieczną materiału, rodzaj TSP, przy czym : 3 - oznacza materiał ciekły zapalny. Druga i trzecia cyfra numeru określają:

- rodzaj niebezpieczeństwa;
- stopień zagrożenia;
- dodatkowe cechy niebezpieczne, przy czym 8 - oznacza działanie żrące

W dolnej części tablicy umieszcza się numer identyfikacyjny TSP

Gdy pierwsza i druga cyfra są takie same oznacza to nasilenie niebezpieczeństwa głównego (zasadniczego). Znak "X" postawiony przed numerem rozpoznawczym niebezpieczeństwa oznacza zakaz zetknięcia się tego materiału z wodą

RYZIKO AWARII W MIEŚCIE TYCHY

W Tychach zlokalizowane są trzy zakłady o zwiększonym ryzyku wystąpienia poważnej awarii przemysłowej : Kompania Piwowarska SA. Browary Tyskie, ul. Mikołowska 5, HILTON FOODS LTD. Sp. z o.o. Kraków Zakład Produkcyjny Tychy ul. Strefowa 31, Rytm-L Sp. z o.o., ul. Strefowa 14.

Zagrożenie wystąpieniem awarii w wyniku wypadku komunikacyjnego występuje wzdłuż ulic, którymi przewozi się materiały niebezpieczne. Należą do nich drogi krajowe oraz ul. Wałowa - Dojazdowa - Sadowa, Towarowa - Przemysłowa - Metalowa, Sikorskiego - Armii Krajowej – Piłsudskiego (do Beskidzkiej), bp Burschego – Budowlanych (do Bielskiej) – Słoneczna, Katowicka (od skrzyżowania z ul. Mikołowską) – Bielska – Cienista – (Czereśniowa) – Harcerska – Żwakowska – Bielska, Grota -Roweckiego – Edukacji (do Beskidzkiej) – Wyszyńskiego – Niepodległości (do Beskidzkiej) –Gen. de Gaulle'a.

Materiały niebezpieczne przewozi się także linią kolejową nr 139.

Podczas awarii:

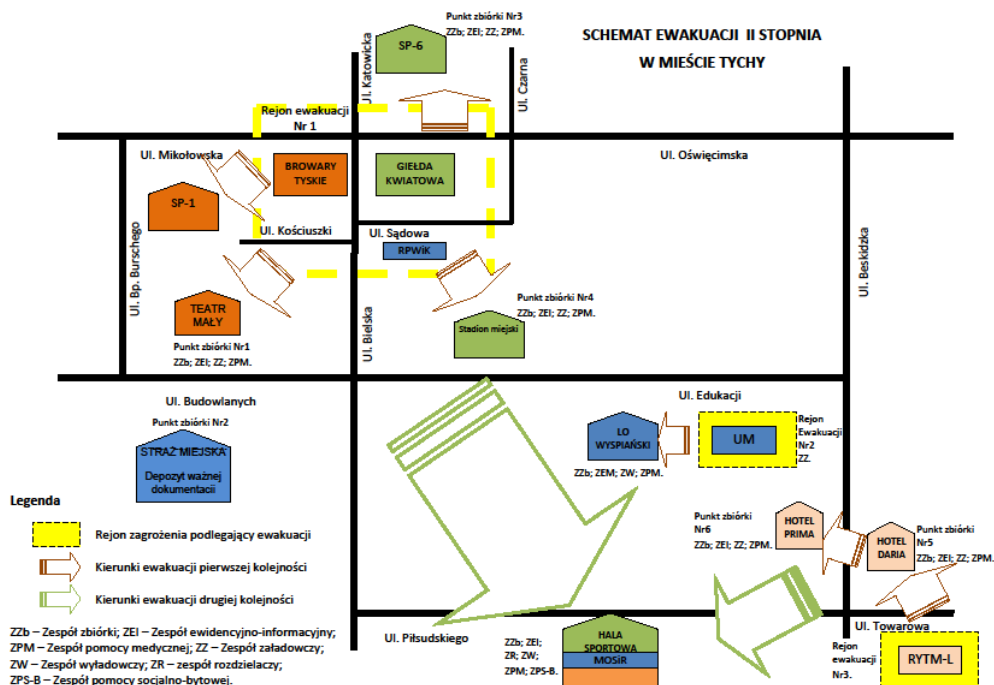
Przebywając w miejscu, w którym nastąpiła awaria połączona z uwolnieniem się jakichkolwiek toksycznych środków należy:

- zachować spokój, zawiadomić służby ratownicze (straż pożarna: **tel.(32) 227-20-11/112/998**);
- zabezpieczyć drogi oddechowe. W tym celu wykonaj filtr ochronny z dostępnych Ci materiałów (zwilżona w wodzie chusteczka, szalik, ręcznik, itp.) i osłoń nimi drogi oddechowe;
- starać się opuścić rejon zagrożenia, kierując się prostopadle do kierunku wiatru;
- przystąpić niezwłocznie do zamknięcia i uszczelniania okien, drzwi, otworów wentylacyjnych oraz innych możliwych dróg przedostania się toksycznego środka, gdy nie zdążyłeś opuścić mieszkania;
- zabezpieczyć żywność w szczelnych pojemnikach;
- włączyć dostępne środki masowego przekazu (np. radio, TV) na program lokalny, i zastosować się do zaleceń przekazywanych w komunikatach;

Zapach środków toksycznych jest wyczuwalny znacznie wcześniej, zanim stężenie środka toksycznego stanie się groźne dla życia ludzkiego !!!

Po awarii:

- do chwili odwołania alarmu lub zarządzenia ewakuacji nie opuszczaj uszczelnionych pomieszczeń;
- unikaj spożywania niezabezpieczonej żywności oraz wody, dopóki nie będą zbadane przez terenową stację sanitarno - epidemiologiczną;
- jeśli przebywałeś w strefie skażonej, zdejmij ubranie, które uległo zanieczyszczeniu, i zamień je na czyste oraz dużą ilością wody przemyj oczy, usta, nos i weź prysznic, a następnie zgłoś się do lekarza;
- spakuj skażone ubranie i buty w oddzielnym szczelnym pudle bez kontaktu z innymi nieskażonymi rzeczami, i wezwij władze lokalne do usunięcia tych przedmiotów;
- dowiedz się jak odkazić ziemię i nieruchomości.



EWAKUACJA

W razie potrzeby Prezydent Miasta Tychy może ogłosić ewakuację z rejonów zagrożonych wydając stosowne zarządzenie, w którym zostaną ogłoszone szczegóły ewakuacji.

Dla zakładu Kompania Piwowarska SA. Browary Tyskie, ul. Mikołowska 5 wyznaczono 4 Punkty Zbiórki – PZb mając na uwadze fakt, iż głównym powodem ewakuacji będzie zagrożenie, wynikające z toksycznych właściwości amoniaku będzie prowadzona ewakuacja dla terenów:

terenu położonego po stronie zachodniej od Al. Bielskiej

- PZb Nr 1 w Teatrze Małym przy ul. Hłonda 1
- PZb Nr 2 w Szkole Podstawowej Nr 1 na pl. Wolności 4

terenu położonego po stronie wschodniej od Al. Bielskiej

- PZb Nr 3 w Szkole Podstawowej Nr 6 przy ul. Katowickiej 104
- PZb Nr 4 na Stadionie piłkarskim GKS przy ul. Edukacji

Dla rejonu wokół Rytm-L Sp. z o.o., ul. Strefowa 14, wyznaczono dwa Punkty Zbiórki mając na uwadze fakt, iż głównym powodem ewakuacji będzie zagrożenie, wynikające z właściwości propanu -butanu.

- PZb Nr 5 w Hotelu „Daria” przy ul. Składowej 2
- PZb Nr 6 w Hotelu „Prima” przy ul. Gen. de Gaulle’a 8

Ponadto dla wszystkich miejsc doraźnie wskazanych do ewakuacji określono docelowy Punkt Zbiórki

- PZb Nr 7 w Hali Sportowej MOSiR

Do przewozu osób ewakuowanych wykorzystywać się będzie środki transportu komunikacji miejskiej

4. KATASTROFY KOLEJOWE

Straż Pożarna tel. (32) 227-20-11/112/998,
Pogotowie Ratunkowe tel. (32) 327-49-99/112/999

Występują stosunkowo rzadko. Jednak ze względu na różnorodność niebezpiecznych ładunków (chemiczne, toksyczne, łatwopalne i inne) zwiększa się skala i rozmiar zagrożeń, które w równej mierze mogą dotknąć pasażerów jak i mieszkańców miejscowości w pobliżu szlaków kolejowych.



Do podstawowych zasad należy:

- powiadomienie służb ratowniczych (straż pożarna **tel.(32) 227-20-11/112/998**, pogotowie ratunkowe **tel. (32) 327-49-99/112/999**);
- udzielenie pomocy lżej poszkodowanym, gdy nie grozi to pożarem, wybuchem i gdy nie ma innych zagrożeń;
- stosowanie się do poleceń służb ratowniczych;
- jak najszybsze oddalenie się z miejsca katastrofy gdy jest podejrzenie wycieku niebezpiecznej substancji lub wybuchu;
- będąc uczestnikiem katastrofy nie opuszczaj miejsca zdarzenia bez konsultacji z lekarzem, ponieważ skutki mogą być odczuwalne dopiero po kilku godzinach.

5. KATASTROFY DROGOWE

Straż Pożarna tel.(32) 227-20-11/112/998,
Pogotowie Ratunkowe tel. (32) 327-49-99/112/999

Nieustanna rozbudowa sieci dróg i różnorodność przewożonych ładunków zwiększają zagrożenie wystąpienia katastrofy i wypadku drogowego. Powszechność motoryzacji nakłada na obywateli obowiązek znajomości podstawowych zasad i czynności do wykonywania w razie wystąpienia katastrofy drogowej lub wypadku.

Jeśli jesteś świadkiem wypadku samochodowego:

- w miarę możliwości staraj się oznaczyć miejsce wypadku np. ustawiając trójkąt ostrzegawczy;
- wykorzystaj światło ostrzegawcze latarki podręcznej;
- **przy pomocy telefonu komórkowego (połączenie z numerami alarmowymi 998, 997, 999, 112 jest bezpłatne) lub radia CB wezwij służby ratownicze, policję;**
- jeśli nie możesz spełnić powyższego warunku, spróbuj zatrzymać inne pojazdy bo sam możesz nie być skuteczny w działaniu;
- jeśli nie masz szans na pomoc innych, nie trać czasu zacznij działać sam, przystąp do udzielania pierwszej pomocy ofiarom wypadku;



Wszystkie czynności należy wykonywać z rozumą, bez niepotrzebnych emocji i dodatkowych zniszczeń, do czasu aż przybędą specjalistyczne służby ratownicze. Pamiętaj, że Ty również możesz się znaleźć w podobnej sytuacji.

6. KATASTROFY BUDOWLANE

Straż Pożarna tel.(32) 227-20-11/112/998,
Pogotowie Ratunkowe tel. (32) 327-49-99/112/999

Najczęściej powodowane są:

- wadami konstrukcyjnymi i technologicznymi;
- wybuchami gazu;

- uszkodzonymi górnictwem;
- terroryzmem.

Budowle szczególnie zagrożone katastrofami w mieście Tychy:

Na terenie miasta aktualnie znajduje się 101 budynków mieszkalnych powyżej 10 kondygnacji oraz 5 wysokich budynków produkcyjnych i użyteczności publicznej

Do podstawowych zasad należy:

- powiadomienie służb ratowniczych (straż pożarna tel.(32) 227-20-11/112/998, pogotowie ratunkowe tel. (32) 327-49-99/112/999);
- udzielenie pomocy lżej poszkodowanym, gdy nie grozi to pożarem, wybuchem i gdy nie ma innych zagrożeń;
- stosowanie się do poleceń służb ratowniczych;
- jak najszybsze oddalenie się z miejsca katastrofy, gdy zachodzi podejrzenie wycieku niebezpiecznej substancji lub wybuchu;
- jeśli byłeś uczestnikiem katastrofy nie opuszczaj miejsca zdarzenia bez konsultacji z lekarzem, ponieważ skutki mogą się ujawnić dopiero po kilku godzinach;

GDY NIE MASZ MOŻLIWOŚCI OPUSZCZENIA DOMU:

- wywieś w oknie białe prześcieradło lub obrus - jako znak dla ratowników, że potrzebujesz pomocy;

GDY JESTEŚ UNIERUCHOMIONY (PRZYSYPANY):

- nawołuj pomocy, stukaj w lekkie elementy metalowe - ułatwisz ratownikom Twoją lokalizację;

GDY OPUŚCIŁEŚ DOM (MIESZKANIE):

- powiadom kierującego akcją ratowniczą o osobach z rodziny i sąsiadach, którzy zostali jeszcze w pomieszczeniach budynku, oraz o osobach, które aktualnie i na pewno przebywają poza domem (w pracy, szkole itp.);
- nie przeszkadzaj w pracy ratownikom;
- nie wracaj na miejsce katastrofy, ani nie wchodź do uszkodzonego wypadkiem budynku bez zezwolenia służb budowlanych, które określają, czy takie wejście jest bezpieczne;
- o ile doznałeś obrażeń (jesteś ranny), zgłoś się do punktu pomocy medycznej;
- zgłoś swoje potrzeby do punktu pomocy społecznej lub władz miasta, gminy;

Kiedy jesteś świadkiem katastrofy budowlanej, niezwłocznie powiadom:

Straż Pożarną tel.(32) 227-20-11/112/998,

Policję tel. (32) 325-62-00/112/997,

Pogotowie Ratunkowe tel. (32) 327-49-99/112/999

EWAKUACJA

W razie potrzeby Prezydent Miasta Tychy może ogłosić ewakuację z rejonów zagrożonych wydając stosowne zarządzenie, w którym zostaną ogłoszone szczegóły ewakuacji. Prezesi Zarządów Spółdzielni Mieszkaniowych z terenu Miasta Tychy zostali zobligowani przez Prezydenta Miasta Tychy do zabezpieczenia miejsc na wypadek konieczności przekwaterowania mieszkańców własnej spółdzielni w związku z zaistnieniem sytuacji kryzysowej do siedzib zastępczych. Informacje o trybie postępowania w takich wypadkach i adresy lokali zastępczych ujęto, jako plany postępowania na wypadek konieczności ewakuacji. Do przewozu osób ewakuowanych wykorzystywać się będzie środki komunikacji miejskiej.

7. EPIDEMIE

Zasady oraz sposoby ochrony epidemiologicznej w mieście Tychy zostały opracowane w załączniku funkcyjnym do **Planu Zarządzania Kryzysowego Miasta Tychy** opracowanym przez Państwowego Powiatowego Inspektora Sanitarnego w Tychach.

W celu uniknięcia zagrożeń epidemiologicznych należy:

- przestrzegać podstawowych zasad higieny;
- nie spożywać żywności z niepewnych źródeł;
- unikać kontaktu z osobami zakażonymi;
- w razie wątpliwości zgłosić się do lekarza;
- przestrzegać terminów szczepień ochronnych;
- przestrzegać zaleceń zawartych w ogłoszeniach i komunikatach (np.: ostrzeżenia o wściekłości);

Państwowy Powiatowy Inspektor Sanitarny

ul. Budowlanych 131
43-100 Tychy
tel.(32) 227-62-15,
fax. 219-31-77

8. WICHURY I BURZE

Występują powodowane najczęściej szybko przemieszczającymi się aktywnymi niżami. Najgroźniejszą formę przyjmują one w okresie wiosennym i jesiennym.

PRZED NADEJŚCIEM WICHURY I BURZY:

- monitoruj prognozę pogody oraz komunikaty podawanych przez środki masowego przekazu;
- sprawdź, czy poszycie na dachu jest solidnie przymocowane;
- gruntownie oceń stan okien. Jeżeli uznasz to za konieczne - zabezpiecz je odpowiednio;
- uprzątnij z obejścia przedmioty, które mogłyby narobić szkód w przypadku porwania ich przez wiatr;
- pozamykaj zwierzęta oraz odpowiednio zabezpiecz pomieszczenia, w których się znajdują;
- upewnij się, czy twoje radio i latarka działają jak należy;
- sprawdź stan apteczki pierwszej pomocy;
- zaopatrz się w niezbędne środki opatrunkowe i leki;
- ubezpiecz swoje mieszkanie, dom, samochód, zwierzęta gospodarskie, uprawy polowe;
- upewnij się, czy Twoi najbliżsi sąsiedzi zdają sobie sprawę z powagi sytuacji;

W CZASIE SILNYCH WIATRÓW I BURZY:

- zachowaj spokój. Nie wychodź na zewnątrz, jeśli nie jest to absolutnie konieczne;
- jeśli znajdziesz się z dala od domu, postaraj się znaleźć schronienie w bezpiecznym miejscu;
- nie zatrzymuj się pod trakcjami elektrycznymi, planszami reklamowymi i drzewami, nie przebywaj też pod balkonami - spadające doniczki, kwietniki lub szyby okienne mogą Cię dotkliwie poranić;
- wyłącz główny wyłącznik prądu - ograniczy to możliwość powstania pożaru;
- schowaj się w środkowych i najniższych partiach budynku z dala od oszklonych okien, sufitów i drzwi;
- słuchaj komunikatów radiowych i telewizyjnych oraz przestrzegaj w nich przekazywanych zasad zachowania się;
- jeśli służby ratownicze zalecą ewakuację:
 - wyrusz tak szybko, jak to tylko możliwe;
 - opuszczając mieszkanie wyłącz energię elektryczną, główny zawór wody i gazu oraz zabezpiecz dom;
 - zawiadom kogoś poza zasięgiem wichury, dokąd się ewakuujesz;
 - zabierz przygotowaną wcześniej ciepłą odzież oraz dokumenty.

PO PRZEJŚCIU SILNYCH WIATRÓW:

- udziel pierwszej pomocy rannym lub poszkodowanym osobom;
- uprzątnij zniszczony sprzęt i dokonaj niezbędnych napraw w swoim domu;
- nie próbuj usuwać zwalonych drzew, które upadły na linie energetyczne. Nie dotykaj zerwanych przewodów;
- jeśli jesteś ubezpieczony zgłoś szkody do ubezpieczyciela;

O wszystkich zdarzeniach, mających istotne znaczenia dla bezpieczeństwa ludzi informuj służby dyżurne:

9. MROZY I ZAMIECIE ŚNIEŻNE

Silny wiatr - w połączeniu z temperaturą powietrza tylko nieco poniżej 0 °C może mieć taki sam skutek, jak stojące powietrze o temperaturze poniżej -30 °C. Może być to przyczyną odmrożenia i wychłodzenia organizmu.

W wypadku wystąpienie odmrożenia lub wychłodzenia - rozpocznij powolne ogrzewanie osoby. Zdejmij przemarznięte ubranie, ułóż osobę na suchej tkaninie i okryj całe ciało kocem, folią aluminiową - ogrzewaj go własnym ciałem.

Zasady obowiązujące w mieście Tychy w zakresie utrzymania zimowego ciągów komunikacyjnych oraz infrastruktury krytycznej każdego roku opracowywane są w planie „Akcja Zima”

Utrzymanie dróg w mieście realizuje się według następujących standardów zimowego utrzymania:

- drogi krajowe II standard i II standard podwyższony dla drogi DK Nr 1,
- drogi powiatowe II standard,
- drogi gminne II i III standard,

uwzględniając kategoryzację dróg oraz kolejność odśnieżania w zależności od ich znaczenia komunikacyjnego dla miasta oraz chodników, parkingów i placów miejskich, ciągów i przejść pieszych, kładek, ścieżek w parkach, tuneli objętych zimowym utrzymaniem Likwidowanie śliskości na ulicach, placach i drogach publicznych odbywa się w zależności od ważności oraz przyjętej kolejności odśnieżania, przy użyciu:

- soli, solanki, chlorku wapnia
- na drogach krajowych,
- na głównych ulicach miasta pierwszej kolejności odśnieżania,
- soli i mieszanki piaskowo-solnej na ulicach wylotowych z centrum i dzielnic podmiejskich pierwszej i drugiej kolejności odśnieżania,
 - mieszanki piaskowo-solnej i piasku na pozostałych drogach dzielnic centralnych miasta drugiej kolejności odśnieżania,
 - piasku na drogach i ulicach w dzielnicach podmiejskich drugiej kolejności odśnieżania, zgodnie z planem „Akcji Zima na rok...”.

Właściciele nieruchomości, współwłaściciele, użytkownicy wieczysti oraz jednostki organizacyjne i osoby posiadające nieruchomości w zarządzie lub

w użytkowaniu, a także inne podmioty władające nieruchomością zobowiązani są do:

- uprzątnięcia błota, śniegu, lodu i innych zanieczyszczeń z chodników położonych wzdłuż nieruchomości,
- usuwania sopli lodowych i nawisów śnieżnych niezwłocznie po ich pojawieniu się,
- usuwania nadmiaru śniegu z dachów budynków,
- realizacji zadań dotyczących obiektów wielkopowierzchniowych, wynikających z Rozporządzenia Nr 12/09 Wojewody Śląskiego z dnia 30 grudnia 2009r. w sprawie obowiązku usuwania śniegu i lodu z obiektów budowlanych (Dz. U. Woj. Śl. Nr 235 poz. 4841).

Corocznie powoływany jest całodobowy Miejski Ośrodek Dyspozycyjny mieszczący się na terenie dworca PKP w Tychach przy ul. Gen. Andersa 19, obsługiwany przez służbę dyżurną Straży Miejskiej; odpowiedzialną za koordynowanie "Akcji Zima" w mieście Tychy (tel. 986, 32 776-39-86), do którego należy gromadzenie i przekazywanie Miejskiemu Zarządowi Ulic i Mostów w Tychach i innym podmiotom informacji z terenów położonych na obszarze miasta Tychy, wymagających podjęcia działań z zakresu „Akcji Zima”.

Bądź przygotowany na wystąpienie śnieżyc, zawiei i zamieci:

- słuchaj prognozy pogody oraz komunikatów podawanych przez środki masowego przekazu;
- w czasie opadów pozostań w domu;
- jeśli musisz wyjść na zewnątrz, ubierz się w ciepłą odzież wielowarstwową i powiadom kogokolwiek o docelowym miejscu podróży oraz przewidywanym czasie dotarcia na miejsce przeznaczenia;
- zachowaj ostrożność poruszając się po zaśnieżonym i oblodzonym terenie, zwróć uwagę na zwisające sople, zwały śniegu na dachach budynków;
- oszczędzaj zapasy energii poprzez stopniowe obniżanie temperatury w domu i okresowe wyłączanie ogrzewania w niektórych pomieszczeniach;
- jeśli używasz piecyków, zapewnij wentylację pomieszczeń;

Jedną z wielu przyczyn ofiar śmiertelnych w zimie jest niewłaściwe przygotowanie pojazdu do sezonu zimowego oraz brak znajomości postępowania na wypadek unieruchomienia pojazdu lub zabłądzenia podczas podróżowania.

Podróżowanie w zimie:

- jeśli musisz wyruszyć w podróż, rozważ wykorzystanie publicznych środków transportu. Jeśli podróżujesz samochodem podróżuj w dzień, nie podróżuj samotnie, informuj innych o swoim planie podróży. Używaj głównych dróg, unikaj bocznych dróg i skrótów;
- przygotuj swój samochód do zimy;
- trzymaj "zimowy zestaw" w bagażniku swojego samochodu (łopatkę do śniegu, migające światło, rękawice, czapkę, koc, linę holowniczą, łańcuchy na koła, kable do akumulatora);
- pamiętaj, że działania służb drogowych mają na celu jedynie łagodzenie skutków zimy na drogach;

Jeśli śnieg uwięzi Cię w twoim samochodzie:

- nie wychodź z samochodu o ile nie masz w zasięgu widoczności budynków, w których mógłbyś znaleźć schronienie;
- włączaj silnik i ogrzewanie na dziesięć minut w ciągu każdej godziny w celu utrzymania ciepła. Kiedy silnik pracuje, lekko otwórz okno w celu wentylacji. Uchroni cię to przed zatruciem tlenkiem węgla;
- wykonuj ćwiczenia w celu rozgrzania organizmu lecz unikaj przemęczenia. Ogrzewaj się przykrywając się z innymi pasażerami wierzchnim ubraniem i kocami;
- wymieniaj się z innymi w czasie snu. Jedna osoba musi stale czuwać by obudzić wszystkich, gdy zauważy nadchodzącą pomoc;
- bądź ostrożny, nie nadużywaj akumulatora. Ogranicz potrzeby zużycia energii, używaj światła, ogrzewania i radia zależnie od możliwości;
- w nocy, włącz wewnętrzne oświetlenie, by ratownicy mogli Cię zobaczyć

10. UPAŁY

Zbyt intensywny wysiłek w czasie gorącego dnia, spędzanie zbyt długiego czasu na słońcu albo zbyt długie przebywanie w przegrzonym miejscu może spowodować uraz termiczny. Aby unikać skutków urazu termicznego, należy zapoznać się z jego objawami oraz zasadami udzielenia pierwszej pomocy. Uraz termiczny może przybrać postać oparzenia słonecznego lub przegrzania.

Objawami **oparzenia słonecznego** są zaczerwienienie i pieczenie skóry, możliwe swędzenie, gorączka, ból głowy; **Pierwsza pomoc:** weź chłodny prysznic, zmyj olejki (kremy). Miejsca oparzone polewaj dużą ilością zimnej wody.

Objawy **przegrzania** są następujące: osłabienie, zawroty głowy, pragnienie, nudności i wymioty, skurcze mięśni (zwłaszcza nóg i brzucha), utrata przytomności; **Pierwsza pomoc:** połóż poszkodowaną osobę w chłodnym miejscu (nogi unieś na wysokość 20 - 30 cm). Poluzuj ubranie. Użyj zimnej mokrej tkaniny jako okładu do obniżenia temperatury ciała. Podawaj do picia wodę. Jeśli wystąpią nudności, odstaw wodę. Jeśli występują wymioty, szukaj natychmiastowej pomocy medycznej. W przypadku utraty przytomności przy wyczuwalnym oddechu i tętnie, ułóż poszkodowanego na boku.

Bądź przygotowany na wystąpienie gwałtownego ocieplenia:

- ogranicz do niezbędnego minimum przebywanie na słońcu zwłaszcza w okresie najintensywniejszego działania jego promieni;
- utrzymuj chłodne powietrze wewnątrz pomieszczenia, stosując żaluzje w drzwiach i oknach;
- przebywaj wewnątrz pomieszczeń tak długo, jak to możliwe. Jeśli jest brak klimatyzacji, przebywaj na najniższym poziomie budynku, poza zasięgiem światła słonecznego;
- spożywaj zbilansowane, lekkie posiłki i pij duże ilości wody;
- ogranicz przyjmowanie napojów alkoholowych;
- ubieraj się w luźno dopasowane rzeczy, zakrywające możliwie największą powierzchnię skóry. Lekka, o jasnych kolorach odzież odbija ciepło i promieniowanie słońca oraz pomaga utrzymać normalną temperaturę ciała;
- noś okrycia głowy, które skutecznie będą chronić twarz i głowę przed nadmiernym nagraniem;
- unikaj zbyt długiego nasłonecznienia. Opalenizna spowalnia zdolność do samoczynnego chłodzenia się. Użyj środków ochrony przed promieniami słonecznymi o wysokim współczynniku skuteczności;
- unikaj skrajnych zmian temperatury. Zwolnij tryb życia. Zredukuj oraz ogranicz wyczerpujące zajęcia. Osoby wysokiego ryzyka powinny przebywać w chłodnych miejscach;
- pamiętaj, że podczas upałów występuje zwiększone zagrożenie przeciwpożarowe, przebywając w lesie, na podsuszonych łąkach, ścierniskach, zachowaj szczególną ostrożność i staraj się nie zaproszyć ognia

Podczas suszy:

- zmniejsz zużycie wody. Podlewanie trawników i mycie samochodów marnotrawi wodę;
- gdzie tylko możliwe, używaj wielokrotnie tej samej wody.

11. TERRORYZM

Terroryzm - to szeroki termin używany na oznaczenie użycia siły lub przemocy w stosunku do osób lub własności, w celu zastraszenia, przymuszenia lub okupu.

Terrorysty często występują z pogrozkami, by wywołać strach w społeczeństwie i przekonać obywateli, że Rząd nie jest w stanie zapobiec aktom terroru.

Skutki terroryzmu mogą obejmować znaczną liczbę ofiar, uszkodzenia budynków, zakłócenia w dostępie do tak podstawowych usług jak: elektryczność, dostawy wody, komunikacja miejska, telekomunikacja i opieka medyczna.

Możesz przygotować się na atak terrorystyczny korzystając z tych samych sposobów, które znajdują zastosowanie podczas innych sytuacji kryzysowych:

- **BĄDŹ CZUJNYM I ZORIENTOWANYM W TYM, CO DZIEJE SIĘ W NAJBLIŻSZYM OTOCZENIU** – podstawową cechą terroryzmu jest to, iż nie ma lub pojawia się mało znaków ostrzegawczych.
- **W CZASIE PODRÓŻY PODEJMIJ WSZELKIE MOŻLIWE ŚRODKI OSTROŻNOŚCI** – zwracaj uwagę na rzucające się w oczy lub nietypowe zachowania ludzi. Nie przyjmuj od obcych osób żadnych pakunków. Nie pozostawiaj bagażu bez opieki.
- **ZAPAMIĘTAJ ELEMENTY Z NAJBLIŻSZEGO OTOCZENIA** – zwróć uwagę na ciężkie lub łatwo tłukące się przedmioty, które mogą być przesunięte, zrzucone lub zniszczone podczas wybuchu.

Aby zminimalizować skutki działań terrorystycznych i sabotażowych wprowadzono katalog stopni alarmowych, które są działaniami porządkowo-ochronnymi. Polegają na skoordynowanym działaniu zarówno instytucji i organów krajowych, jak i państw-członków NATO.

Stopień alarmowy:	Kiedy się wprowadza:	Przykładowe działania:
Pierwszy stopień alarmowy (stopień ALFA według terminologii NATO)	wprowadza się w przypadku uzyskania informacji o możliwości wystąpienia zdarzenia o charakterze terrorystycznym lub sabotażowym, którego rodzaj i zakres jest trudny do przewidzenia. Jego wprowadzenie ma charakter ogólnego ostrzeżenia	<ul style="list-style-type: none">• zapewnienie dostępności w trybie alarmowym członków personelu niezbędnego do wzmocnienia ochrony obiektów;• sprawdzenie działania środków łączności funkcjonujących na potrzeby systemu kierowania;• prowadzenie wzmożonej kontroli miejsc dużych skupisk ludzkich, obiektów użyteczności publicznej oraz innych potencjalnych pozamilitarnych obiektów ataku, w celu wzmocnienia ochrony.
Drugi stopień alarmowy (stopień BRAVO według terminologii NATO)	stopień ten jest wprowadzany w przypadku zaistnienia zwiększonego i przewidywalnego zagrożenia działalnością terrorystyczną lub aktem sabotażu, jednakże konkretny cel ataku nie został zidentyfikowany	<ul style="list-style-type: none">• wzmocnienie ochrony ważnych obiektów publicznych;• wzmocnienie kontroli wszystkich przesyłek pocztowych kierowanych do urzędów;• wprowadzenie nieregularnych patroli do kontrolowania pojazdów, ludzi oraz budynków publicznych w rejonach zagrożonych;• prowadzenie akcji informacyjno-instruktażowej dla społeczeństwa dotyczącej potencjalnego zagrożenia, jego skutków i sposobu postępowania.

Trzeci stopień alarmowy (stopień CHARLIE według terminologii NATO)	wprowadza się w przypadku jeżeli zaistniało konkretne zdarzenie, potwierdzające cel potencjalnego ataku terrorystycznego lub w przypadku uzyskania informacji o osobach (grupach) przygotowujących działania terrorystyczne lub sabotażowe, albo też wystąpiły zdarzenia o charakterze terrorystycznym lub sabotażowym godzące w bezpieczeństwo innych państw i stwarzające potencjalne zagrożenie dla Polski.	<ul style="list-style-type: none"> • w uzasadnionych wypadkach wprowadzenie ścisłej kontroli osób i pojazdów przy wejściu/wjeździe na teren obiektów; • wprowadzenie całodobowego nadzoru miejsc podlegających ochronie; • wzmocnienie ochrony organizowanych imprez masowych lub odwołanie organizacji imprez, jeżeli nie ma możliwości wzmocnienia ochrony lub wzmocnienie nie gwarantuje zapobieżenia aktowi terrorystycznemu.
Czwarty stopień alarmowy (stopień DELTA według terminologii NATO)	ma zastosowanie w przypadku wystąpienia zdarzenia o charakterze terrorystycznym lub sabotażowym, powodującego zagrożenie bezpieczeństwa Rzeczypospolitej Polskiej	<ul style="list-style-type: none"> • kontrolowanie wszystkich pojazdów wjeżdżających na teren obiektu i ich ładunków oraz wszystkich walizek, toreb i paczek, wnoszonych na teren obiektu; • wprowadzenie ograniczeń komunikacyjnych w rejonach zagrożonych; • zapewnienie zaplecza logistycznego oraz medyczno-sanitarnego, odpowiedniego do możliwego zagrożenia.

Wyższy stopień alarmowy może być wprowadzony z pominięciem niższych stopni.

Stopnie alarmowe opracowano zgodnie z załącznikiem Nr 5 Zarządzenia Nr 74 Prezesa Rady Ministrów z dnia 12 października 2011 r.

W PRZYPADKU OTRZYMANIA PRZESYŁKI NIEWIADOMEGO POCZODZENIA LUB BUDZĄCEJ PODEJRZENIA Z POWODU NP.: BRRAKU ADRESU NADAWCY, NIETYPOWEJ ZAWARTOŚCI PRZESYŁKI WYCZUWALNEJ PRZEZ KOPERTĘ. NALEŻY:

- **nie otwierać przesyłki!;**
- umieścić przesyłkę w grubym worku plastikowym, szczelnie zamknąć;
- worek należy umieścić w drugim grubym plastikowym worku, szczelnie należy zamknąć: zawiązać supeł i zakleić taśmą klejącą;
- paczki nie należy przemieszczać. Należy pozostawić ją na miejscu;
- powiadomić lokalny posterunek Policji **tel. (32) 325-62-00/112/997** lub Straż Pożarną **tel.(32) 227-20-11/112/998**
Służby te podejmą wszystkie niezbędne kroki w celu bezpiecznego przejścia przesyłki.

W PRZYPADKU, GDY PODEJRZANA PRZESYŁKA ZOSTAŁA OTWARTA I ZAWIERA JAKĄKOLWIEK PODEJRZANĄ ZAWARTOŚĆ W NALEŻY:

- możliwie nie naruszać tej zawartości: nie rozsypywać, nie przenosić, nie dotykać, nie wachać, nie powodować ruchu powietrza w pomieszczeniu (wyłączyć systemy wentylacji i klimatyzacji, zamknąć okna);
- należy całą zawartość umieścić w worku plastikowym, zamknąć go i zakleić taśmą lub plastrem;
- należy dokładnie umyć ręce;
- zaklejony worek umieścić w drugim worku, zamknąć go i zakleić;
- ponownie dokładnie umyć ręce;
- bezzwłocznie powiadomić lokalny posterunek Policji **tel(32) 325-62-00/112/997** lub Straż Pożarną **tel.(32) 227-20-11/112/998** i stosować się do ich wskazówek;
- po przybyciu właściwych służb należy bezwzględnie stosować się do ich zaleceń.

II. Pomoc społeczna

Jednostki organizacyjne pomocy społecznej w Tychach:

1. Miejski Ośrodek Pomocy Społecznej (MOPS) ul. Budowlanych 59, tel. (32) 227-35-40, e-mail: mops.tychy@interia.pl

- udziela pomocy społecznej mającej na celu umożliwienie osobom i rodzinom przezwyciężenia trudnych sytuacji życiowych których nie są w stanie pokonać wykorzystując własne środki, możliwości i uprawnienia;
- MOPS świadczy pomoc socjalną, przyznaje i wypłaca świadczenia z pomocy społecznej, udziela pomocy w formie rzeczowej;
- prowadzi domy pomocy społecznej;
- zapewnia schronienie, posiłki, niezbędne ubrania osobom tego pozbawionym i bezdomnym;

- udziela zasiłków celowych na pokrycie wydatków na świadczenia zdrowotne osób bezdomnych i innych osób nie mających dochodu i możliwości ubezpieczenia się;
- organizuje pogrzeby osób bezdomnych.

2. Ośrodek Interwencji Kryzysowej (OIK) ul. Nowokościelna 27, tel. (32) 227-05-75

- udziela całodobowej pomocy ofiarom przemocy domowej znajdujących się w sytuacji kryzysowej;
- poradnictwo specjalistyczne (psychologiczne)

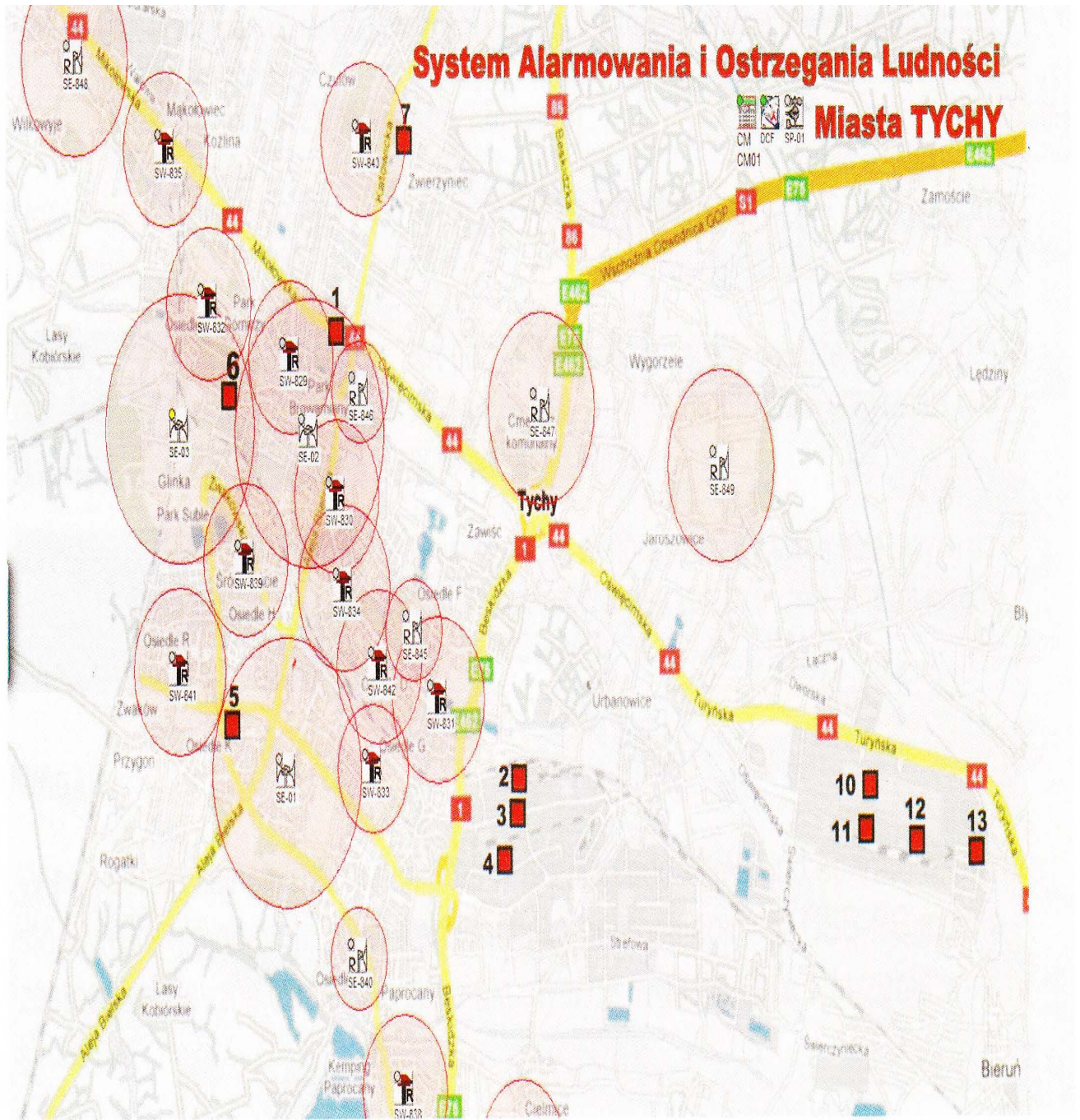
3. Noclegownia dla bezdomnych mężczyzn ul. Mikołowska 122 , tel. (32) 216-84-42

- całodobowe miejsce pobytu dla mężczyzn;
- zapewnia jeden gorący posiłek dziennie;
- podstawowe potrzeby sanitarno – higieniczne
- dostęp do służby zdrowia
- praca socjalna



MIEJSCA W KTÓRYCH MOŻESZ UZYSKAĆ POMOC...	
Nazwa i adres jednostki organizacyjnej.	Dane teleinformatyczne.
Teleinformatyczne Centrum Bezpieczeństwa - Centrum Zarządzania Kryzysowego Aleja Niepodległości 230 43-100 Tychy	tel.(32) 323-24-51 fax. 323-24-58
Komenda Miejskiej Państwowej Straży Pożarnej Aleja Niepodległości 230 43-100 Tychy	tel.(32) 227-20-11 fax. 227-30-22 tel. alarmowy 998/112 psptychy@katowice.kwpsp.gov.pl
Pogotowie Ratunkowe ul. Fitelberga 71 43-100 Tychy	tel. (32) 327-49-99 tel. alarmowy 999/112 tychy@wpr.pl
Komenda Miejska Policji Aleja Bielska 46 43-100 Tychy	tel. (32) 325-62-00, 325-62-55, 325-62-66 fax. 325-62-44 tel. alarmowy 997 / 112 oficer-dyzurny@tychy.slaska.policja.gov.pl
Wydział Zarządzania Kryzysowego, Ochrony Ludności, Spraw Obronnych i Pion Ochrony, Urząd Miasta Tychy Aleja Niepodległości 49 43-100 Tychy	tel. (32) 776-39-10/11 fax. 776-39-49 kryzys@umtychy.pl
Straż Miejska ul. Budowlanych 67 43-100 Tychy	tel. (32) 780-09-75 fax. 780 - 09 - 75 wew.33 tel. alarmowy 986 strazmiejska@umtychy.pl
Pogotowie Energetyczne ul. Asnyka 1 43-100 Tychy	tel. (32) 303-21-55 tel. alarmowy 991
Pogotowie Wodno-Kanalizacyjne ul. Sadowa 4 43-100 Tychy	tel. (32) 227-40-31 fax. 227-02-71 tel. alarmowy 994
Pogotowie Gazowe ul. Barbary 25 43-100 Tychy	tel. (32) 227-31-24 tel. alarmowy 992
Pogotowie dźwigowe (windy) ul. Huberta 1 40-032 Katowice	tel. (32) 251-33-32, 251-69-95 secretariat@dzwig-pol.pl
Pogotowie ciepłownicze ul. Kubicy 6 43-100 Tychy	tel. (32) 219-56-81

Centrum Zarządzania Kryzysowego
Wojewody Śląskiego
ul. Jagiellońska 25
40-032 Katowice

tel.(32) 255-21-95, 256-56-01,
207-71-01
fax. 256-22-13
czkws@katowice.uw.gov.pl



RODZAJE ALARMÓW , SYGNAŁY ALARMOWE

Rodzaj alarmu	Sposoby ogłaszania alarmów			Sposób odwołania alarmów	
	akustyczny system alarmowy	środki masowego przekazu	wizualny sygnał alarmowy	akustyczny system alarmowy	środki masowego przekazu
Alarm powietrzny	<ul style="list-style-type: none"> - Ciągły, modulowany dźwięk syreny w okresie jednej minuty - Następujące po sobie sekwencje długich dźwięków sygnałów dźwiękowych pojazdów, gwizdków, trąbek lub innych przyrządów na sprężone powietrze w stosunku 3:1, w przybliżeniu 3 sekundy dźwięku oraz 1 sekunda przerwy 	Powtarzana trzykrotnie zapowiedź słowna: Uwaga! Uwaga! Uwaga! ogłaszam alarm powietrzny dla	Znak czerwony, najlepiej w kształcie kwadratu 	Dźwięk ciągły trwający 3 minuty	Powtórzona trzykrotnie informacja słowna : Uwaga! Uwaga! Odwołuję alarm powietrzny dla
Alarm o skażeniach	<ul style="list-style-type: none"> - Przerwany modulowany dźwięk syreny - Sekwencje krótkich sygnałów wydawanych sygnałem dźwiękowym pojazdów lub innym podobnym urządzeniem lub też uderzenia metalem czy też innym przedmiotem w stosunku 1:1, przybliżeniu 1 sekunda wydawania dźwięku oraz 1 sekunda przerwy 	Powtarzana trzykrotnie zapowiedź słowna o skażeniach (podać rodzaj skażenia) dla	Znak czarny, najlepiej w kształcie trójkąta 	Dźwięk ciągły trwający 3 minuty	Powtórzona trzykrotnie informacja słowna : Uwaga! Uwaga! Odwołuję alarm o skażeniach dla

KOMUNIKATY OSTRZEGAWCZE

Rodzaj komunikatu	Sposoby ogłaszania komunikatu			Sposób odwołania komunikatu	
	akustyczny system alarmowy	środki masowego przekazu	wizualny sygnał alarmowy	akustyczny system alarmowy	środki masowego przekazu
Uprzedzenie o zagrożeniu skażeniami	<ul style="list-style-type: none"> - Przerwany modulowany dźwięk syreny nadawany przez czas 3 (trzech) minut 	Powtarzana trzykrotnie zapowiedź słowna Uwaga! Uwaga! Osoby znajdujące się na terenieokoło godz.min..... może nastąpić skażeniepodać rodzaj skażenia) w kierunku (podać kierunek)			Powtarzana trzykrotnie zapowiedź słowna : Uwaga! Uwaga! Odwołuję uprzedzenie o zagrożeniu (rodzaj skażenia) dla
Uprzedzenie o zagrożeniu zakażeniami		Formę i treść komunikatu uprzedzenia o zagrożeniu zakażeniami ustalają organy Państwowej Inspekcji Sanitarnej			
Uprzedzenie o kłęskach żywiolowych zagrożeniu środowiska		Powtarzana trzykrotnie zapowiedź słowna: Informacja o zagrożeniu i sposobie postępowania mieszkańców			Powtarzana trzykrotnie zapowiedź słowna : Uwaga! Uwaga! Odwołuję alarm o kłęskach dla

Podstawa opracowania:

1. Rozporządzenie Rady Ministrów z dnia 16 października 2006 r. w sprawie systemów wykrywania skażeń i właściwości organów w tych sprawach (Dz.U.06.191.1415),
2. Wytyczne Szefa Obrony Cywilnej Kraju z dnia 11 grudnia 2010 r. w sprawie ogólnych zasad przygotowania i zapewnienia działania systemu wykrywania i alarmowania (SWA) oraz systemu wczesnego ostrzegania o zagrożeniach (SWO) w województwach, powiatach i gminach

Wydział Zarządzania Kryzysowego, Ochrony Ludności, Spraw Obronnych i Pion Ochrony,

Urząd Miasta Tychy

Aleja Niepodległości 49

43-100 Tychy

tel. (32) 776- 39-10/11

fax. 776-39-49

kryzys@umtychy.pl



Teleinformatyczne Centrum Bezpieczeństwa - Centrum Zarządzania Kryzysowego

Aleja Niepodległości 230

43-100 Tychy

tel.(32) 323-24-51

fax. 323-24-58

